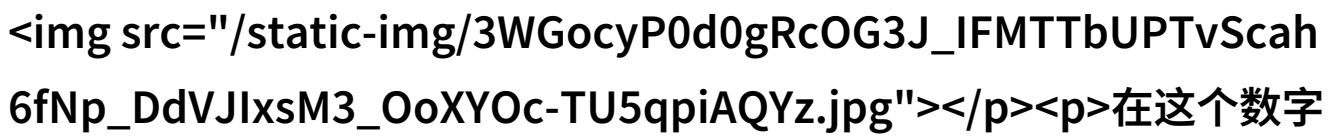


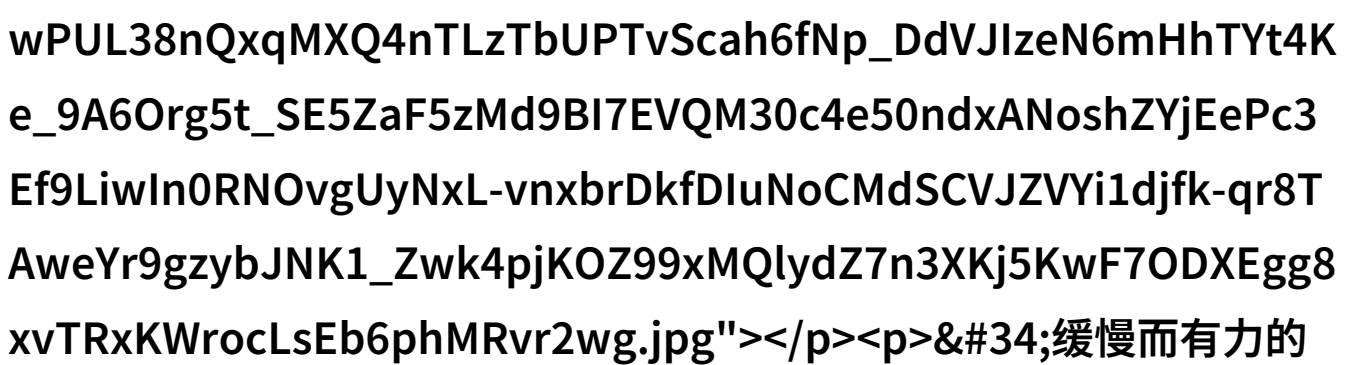
# 缓慢而有力的一下又一下视频动感的摄影

如何创作一部感人动人的缓慢而有力的一下又一下视频？



在这个数字时代，视频内容的制作和传播变得异常普及。无论是电影、电视剧还是广告片，每一部作品都试图以自己的方式吸引观众。那么，如何才能制作出那种让人心动的缓慢而有力的一下又一下视频呢？

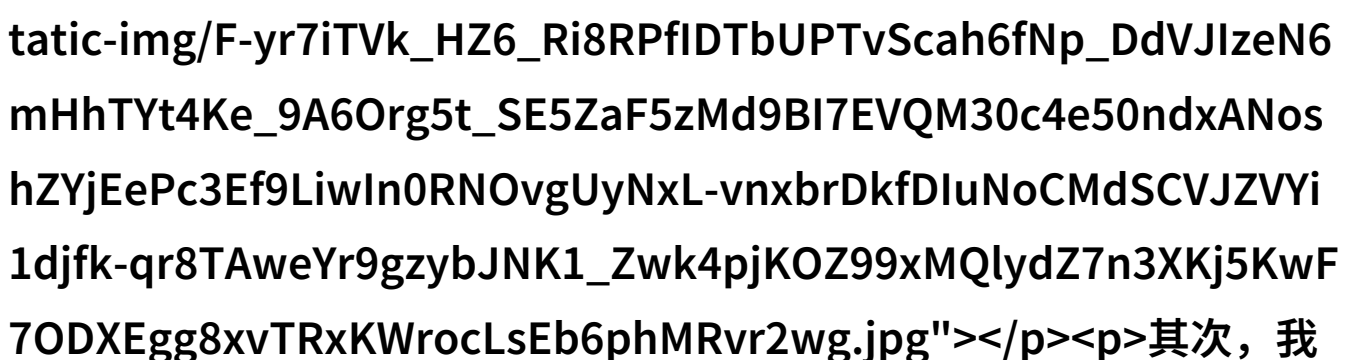
你真的了解什么是“缓慢而有力”吗？



效果往往来自于对情感细节的精准把握，以及对视觉冲击力的巧妙运用。

但对于大多数初学者来说，这可能只是一个遥不可及的理想状态。其实，想要达到这一点，只需要理解并掌握几个核心原则。

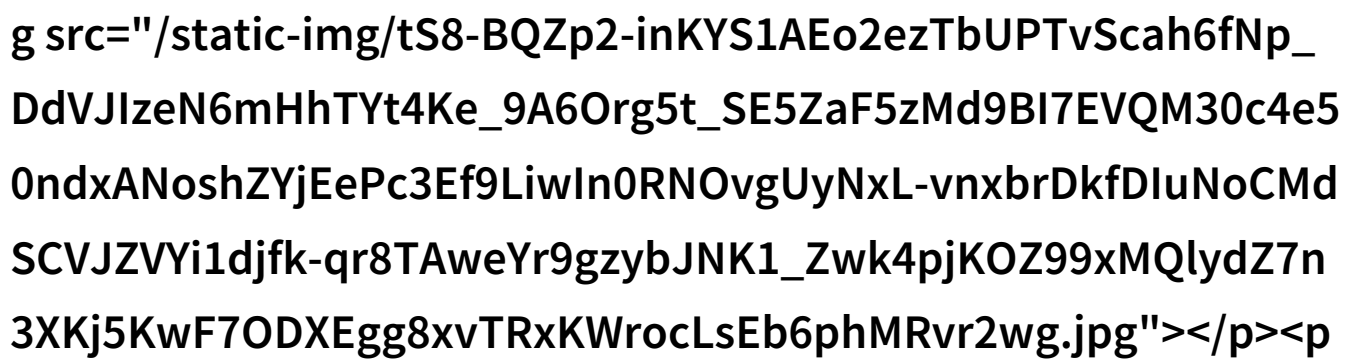
首先，我们要明白的是，好的故事讲述通常需要时间来铺垫。在一段紧张或激烈的情节之后，要给观众留足喘息之机，让他们能够真正体会到剧情发展中的每一个转折点。这意味着我们不能急于求成，而应该采取一种耐心且坚持不懈的心态去构建我们的故事情节。



其次，我们要考虑到视觉元素在情感表达中的作用。影像处理、颜色搭配、光影效果等都是塑造气氛和增强叙事影响力的重要手段。在拍摄过程中，可以通过调整角度和焦距来控制画面层次，为观众营造出深邃或宽敞的空

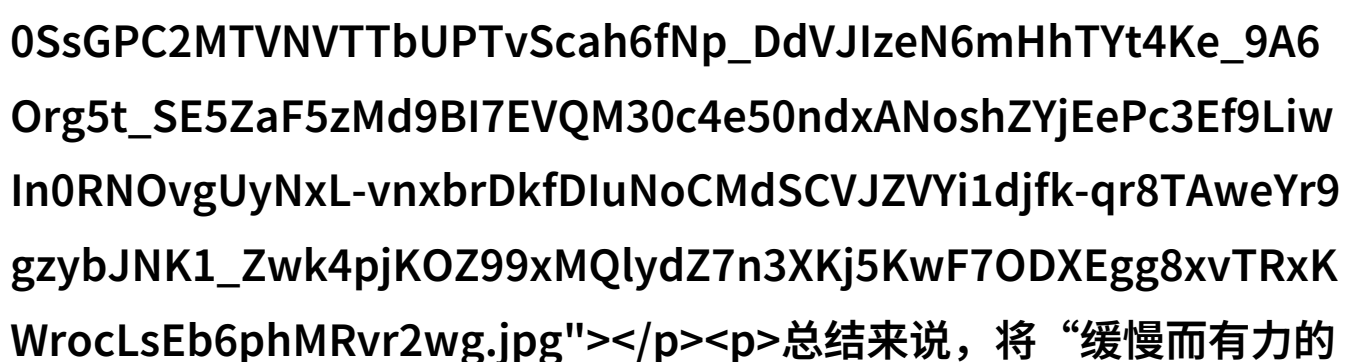
间感觉。此外，对音效和音乐的使用同样关键，它们可以极大地提升观看者的沉浸感。

然而，并不是所有情况都适合采用这种放松但却充满力量的心态。一场紧张刺激的小说或者电影展开时，如果过分追求速度，那么整个作品就可能失去它原本所应有的震撼力。因此，在设计这样的场景时，最重要的是找到正确的平衡点，使得每个镜头都能有效地传递信息，同时也能保持整体故事线条上的连贯性。



在实际操作中，我们还需要注意剪辑技巧。当将这些单独拍摄的情境串联起来时，要避免过快切换，以免打乱观众的心理状态。而如果是在进行快速节奏部分的时候，则可以采用更短暂且频繁的剪辑方式，以此来增加紧张感或兴奋感。

最后，别忘了测试与反馈阶段。在完成了你的作品后，你应当多次观看自己所做的事情，然后寻求他人的意见。这不仅可以帮助你发现潜在的问题，还能为你的作品带来新的灵感，从而使它更加完善。



总结来说，将“缓慢而有力的一下又一下视频”的艺术魅力融入到自己的创作之中并不难，但这确实要求我们具备一定程度的情境意识以及技术能力。如果你愿意花费一些时间去学习这些技能，并勇于尝试不同的策略，那么最终获得令人印象深刻结果也是完全可能的事情。

[rget="\\_blank">下载本文pdf文件</a></p>](#)