

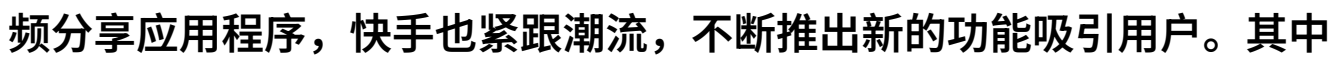
快手30秒挑战创意满分短视频制作技巧大公开

快手30秒挑战：创意满分短视频制作技巧大公开



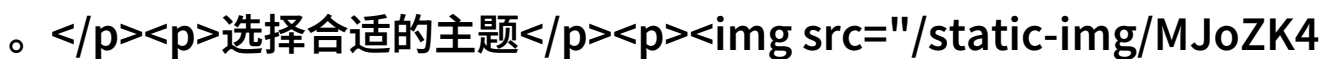
在当今社会，随着智能手机的普及和社交媒体平台的兴起，短视频已经成为一种流行的娱乐方式。作为一款受欢迎的小视频分享应用程序，快手也紧跟潮流，不断推出新的功能吸引用户。其中，“试看30秒做受小视频”这一功能尤为受到年轻人喜爱，它不仅能够让内容创作者快速制作并发布高质量的小视频，还能有效提升观看体验。

选择合适的主题



首先，在创建任何类型的短视频之前，最重要的是确定你的目标观众和你想要传达的信息。你可以根据自己的兴趣、专业技能或日常生活中的有趣瞬间来选择主题。例如，如果你对美食感兴趣，可以制作一些简单而又诱人的美食教程；如果你擅长打篮球，那么可以录制一些精彩绝伦的篮球训练过程。

准备必要设备



接下来，你需要准备一部具有良好摄像头和稳定镜头的手持相机或者智能手机，因为这将是拍摄你的主要工具。此外，一些基本配件如麦克风、闪光灯等，也是提高影片质量不可或缺的一部分。如果你的设备配置较好，可以考虑使用专业级别的摄影软件进行后期编辑，这样可以更精细地调整画面和音频效果。

制作脚本与storyboard



制作脚本与storyboard



制作脚本与storyboard



制作脚本与storyboard



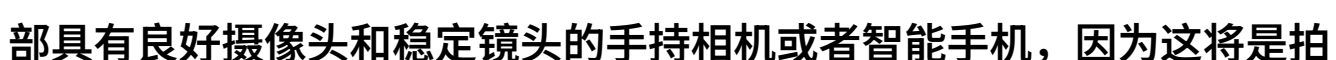
制作脚本与storyboard



制作脚本与storyboard



制作脚本与storyboard



制作脚本与storyboard



制作脚本与storyboard



gRsXdDlOl469Rf7plFtMYE7JB28MnbWDJUe6zipiDIRfdVSEaU8G1an9NHtMGpkctQVaRoU26f-u5swkcMDW8p5BY9c_MTIo13ZhiDg28kmu4g3pZTyu33pGmQFaAgjY3_E9h86Eg6dVAqfO-8b81dpVZUoThik8GFhTxO_TLHBkilHLEqrTE1GCh1d5x-zYZiq-eymrc28RKiw7x2YJvQ.jpg"></p><p>为了确保你的短片既有逻辑顺序又富有故事性，你需要编写一个简洁明了的地图，并提前规划每个场景。这就像是编写电影剧本一样，每个镜头都应该有其目的，以便在最后呈现给观众时能够流畅无缝。不要忘记考虑视觉元素，比如颜色搭配、布局设计等，都会影响到整体氛围。</p><p>拍摄指导与技巧</p><p></p><p>在拍摄过程中，要保持镜头稳定性，即使是在移动状态下也是如此，这可能意味着使用三脚架或者其他稳定器。在拍照时要注意光线控制，因为正确处理光线可以极大地提升画面的魅力。如果条件允许，可以多次重复相同角度以捕捉最完美的一帧照片，并且不要忽略背景噪声，这可能会干扰观众专注于主体内容。</p><p>后期剪辑与特效添加</p><p>剪辑是一个非常关键但也是很容易被忽视的地方。一旦你收集到了所有所需素材，就进入了后期剪辑环节。在这里，你需要利用各种软件（如Adobe Premiere Pro, Final Cut Pro）来安排这些素材，使之变得连贯且吸引人。而对于那些希望增加更多视觉冲击力的创作者来说，加上动态文字、过渡效果以及适当的心跳图表等都是不错选择，但要避免过度操作，以免影响整体作品质感。</p><p>发布与宣传策略</p><p>最后，将完成后的作品上传至快手平台，并通过恰当的话题标签进行优化搜索，让更多潜在粉丝发现并关注你的账号。此外，与其他用户互动，如评论、点赞，以及参与热门话题讨论，都能帮助提高你的曝光率。不过，请记住，保持真诚交流比单纯追求流量更为重要，因为这是建立长期关系的一个关键因素之一。</p><p>

总结而言，“试看30秒做受小视频”的功能提供了一种快速且直接向公众展示自己能力和想法的手段，同时它也鼓励人们探索新颖、高效的内容创造方法。不论是专业人士还是业余爱好者，只要掌握这些基础知识，就能够生产出令人印象深刻的小型作品，从而获得更多关注和支持。