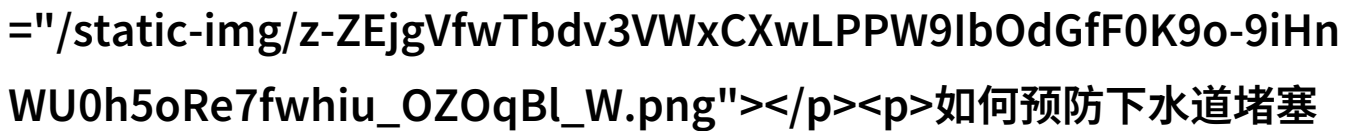


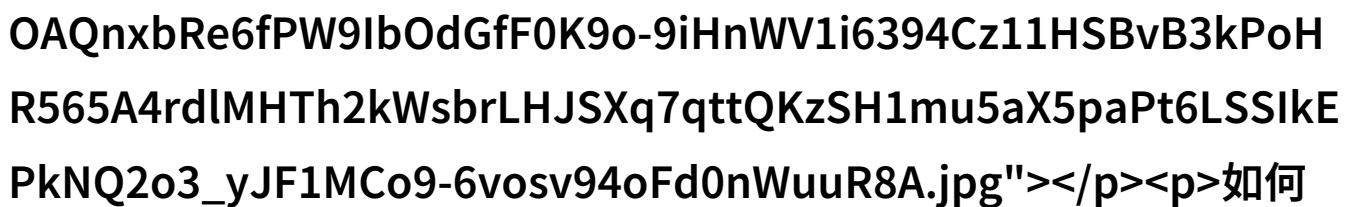
你的棒棒可以桶桶我的下水道家居生活中

你的家居生活中有没有遇到过这样一个问题：下水道堵塞了，怎么办？这个小问题如果不处理好，可能会导致更大的麻烦，比如厕所不能正常使用。今天，我们就来聊聊如何解决这个问题。



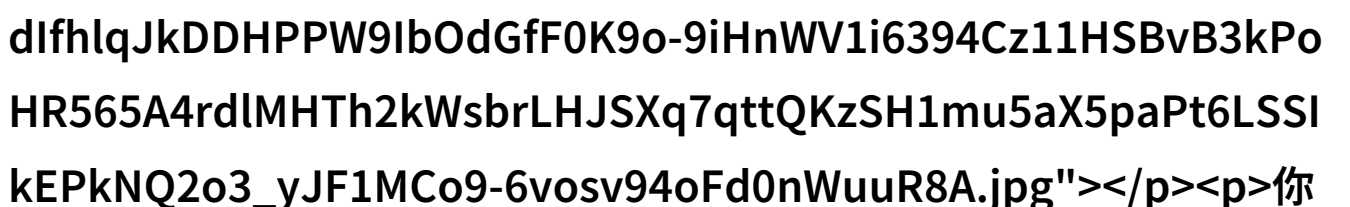
如何预防下水道堵塞？

首先，要预防下水道堵塞，我们需要了解什么是可以放入下水道的物品，以及哪些是不可以的。如果我们在日常生活中注意这些基本规则，那么很多时候我们就不用担心下水道的问题。例如，不要把肥皂、漂白粉和其他化学产品直接倒入洗手间，因为这些物质会与管线中的灰尘和污垢反应形成硬块，从而造成堵塞。此外，不要把油脂、食物残渣或纤维素等易溶性材料丢进去，这些都会引起管线内壁附着，使得流体无法顺畅通过。



如何清理已发生的堵塞？

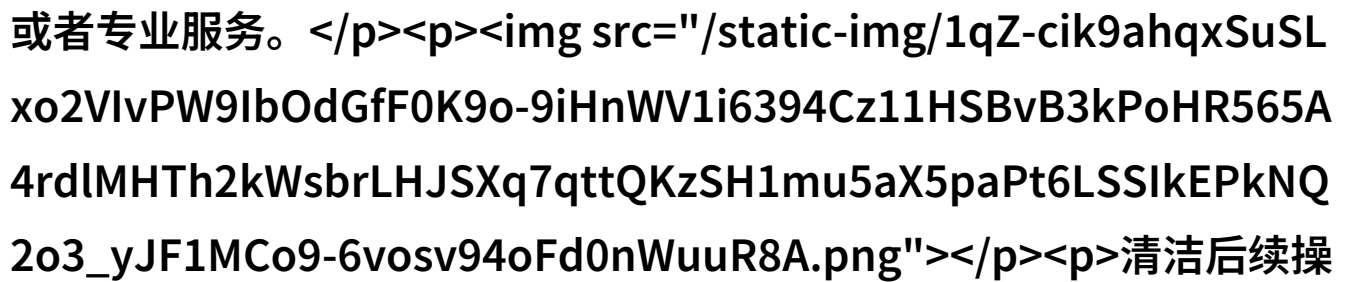
如果你的家里的下水道已经出现了堵塞，你可能需要采取一些措施来解决这个问题。一种方法是使用“爆破药”——一种特殊的化学制剂，它能帮助冲刷掉那些造成堵塞的小颗粒。但这也不是万能的，有时可能还需要专业人士介入。另外，如果你觉得自己能力不足，可以考虑请专业的人员进行检查和修复，他们通常拥有必要的手工具和经验。



你的棒棒可以桶桶我的下水道

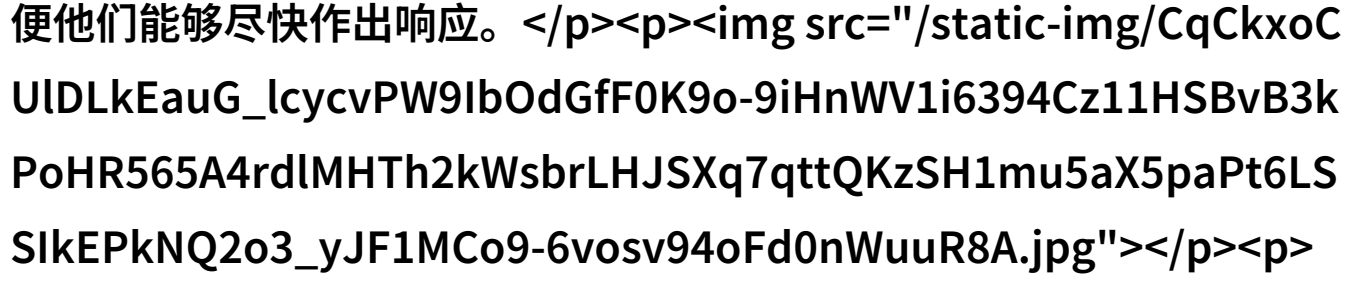
有一种传统技巧叫做“空气压力泵”，它利用高压空气将污垢推出管路。这是一种比较简单且安全的方法，只需将空气泵连接到排水口，然后开启泵车，让高压空气吹出所有杂

质。不过，这个方法并不适用于所有情况，也许还需要结合上述爆破药或者专业服务。



清洁后续操作

清理完毕后，还有几件事情要留意一下。在未来的一段时间里，最好不要再次对排污系统进行任何物理干扰，以免加重故障。此外，如果你发现某个地方仍然有异味或排放缓慢，应该立即停止使用并寻求专业人员帮助。如果是公共设施，那么应当及时向相关部门报告，以便他们能够尽快作出响应。



预防为主

最后，无论是在家庭还是公共环境中，都应当始终保持对环境卫生管理的高度重视。这包括定期检查排污系统是否正常工作，并确保只有合适的事物才被输入其中。这样的态度对于维护一个健康、舒适又无缝隙的地方至关重要。不仅如此，对于日常生活中的许多小事项都应该持之以恒地做好准备，以便随时应对突发事件。这就是为什么说“预防胜于治疗”的原因之一——在最开始就避免让事情变糟糕太多。

总结来说，在面对家庭中的各种挑战时，尤其是在面临难题的时候，我们应该学会从根本上解决它们，而不是只治标不治本。在日常生活中提前做好准备，将使我们的每一天都更加轻松愉快。

[下载本文pdf文件](/pdf/477527-你的棒棒可以桶桶我的下水道家居生活中的趣味解决方案.pdf)