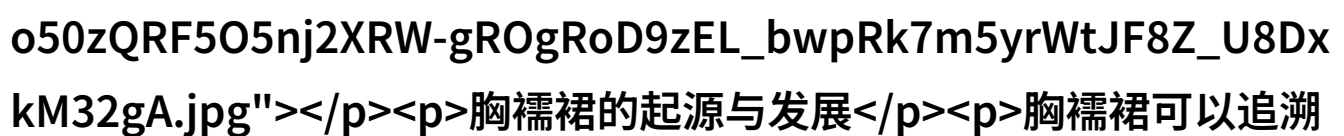
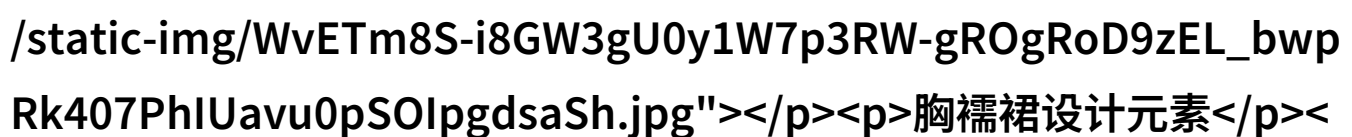


# 汉代风情胸襦裙的魅力与拍摄技巧

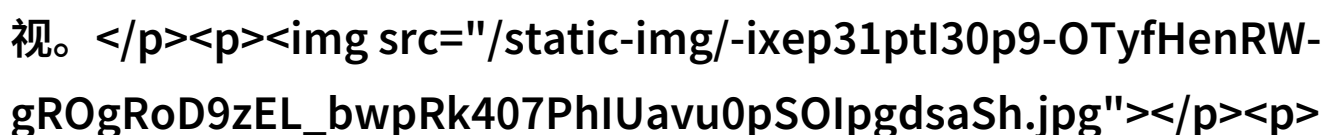
在悠久的历史长河中，汉服不仅仅是一种穿着，它承载着中华民族深厚的文化底蕴和独特的审美趣味。其中，胸襦裙作为女性汉服的一部分，其设计之精致、工艺之考究、文化意义之丰富，让人难以忘怀。在这篇文章中，我们将探讨胸襦裙在汉服中的地位，以及如何通过拍摄技巧来更好地展现其魅力。

胸襦裙的起源与发展

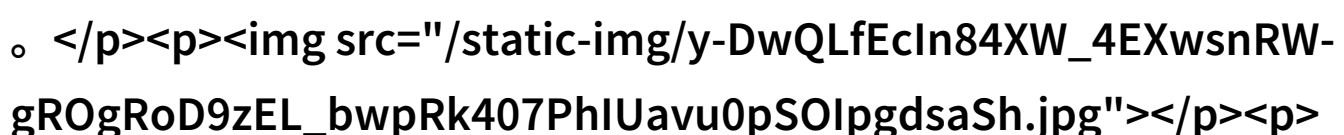
胸襦裙可以追溯到古代中国，尤其是在唐宋时期，这一款式被广泛采用作为女性日常装束。随着时间推移，它逐渐演变为一种特殊的服饰，只有在特定场合才会穿着，如婚礼或其他节庆活动。此外，由于它平整而优雅，所以也成为了许多艺术作品中的常客，比如书画或者戏剧。

胸襦裙设计元素

一个典型的胸襦裙通常由两部分组成：上衣（称作“襦”）和下摆（称作“袷”）。上衣多为圆领或立领设计，以便于后面缝制袷部，而袷部则是下摆的一部分，可以是直落式，也可以是折叠式。这些设计都体现了对工艺技术要求极高，并且反映出当时社会对女性身形美观标准的重视。

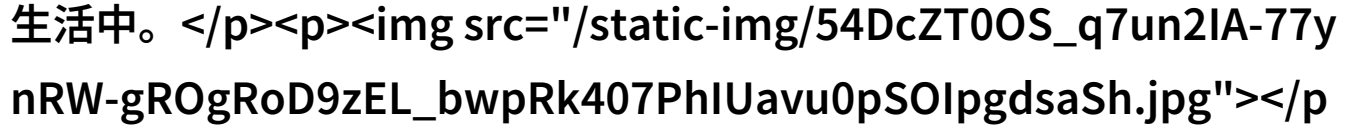
选择适宜材质

不同材料会给胸襦裙带来不同的感觉和效果。例如，用丝绸制作出的胸襦裙显得更加光泽细腻，而棉麻材质则更加舒适实用。如果需要拍照，那么最好的选择就是纯棉，因为它不会因为光线变化而产生明显色差，同时也能很好地展现出衣服本身的手感和透气性。

针对性的搭配建议

虽然chest piece是一个独立单元，但它并不是孤立存在，它应该与整个造型相协调。当进行照片拍摄时，要注意

背景颜色的搭配以及其他配饰，如腰带、鞋子等，以确保整体造型既符合传统又不失现代感。这一点对于展示chest piece 的实用性至关重要，因为很多时候我们都是要展示这种传统文化元素如何融入我们的日常生活中。



拍摄技巧分享

如果你想让自己的照片成为人们心目中的经典，你需要有一些基本知识关于如何使用光线以及构图。这包括利用自然光或者人造光源创造柔软温暖的人像照明，以及学习一些基础构图原则，比如规律分割法、运动线条法等，这样才能让读者眼前出现的是一个完美无瑕的大师级别图片，而非简单的一个静态角度下的瞬间捕捉。

继续传承与创新精神

最后，无论我们从何种角度去欣赏或参与到汉服这个领域，最重要的是要不断寻找新的灵感来源，不断创新，同时也不忘保护并发扬这份属于中华民族独有的文化遗产。在此过程中，“啪啪”这样的动作可能只是表达个人喜爱或者向他人推荐一种穿戴方式，但更多的时候，它代表了对这一文化形式持续发展壮大的热情和支持。

[下载本文pdf文件](/pdf/580351-汉代风情胸襦裙的魅力与拍摄技巧.pdf)