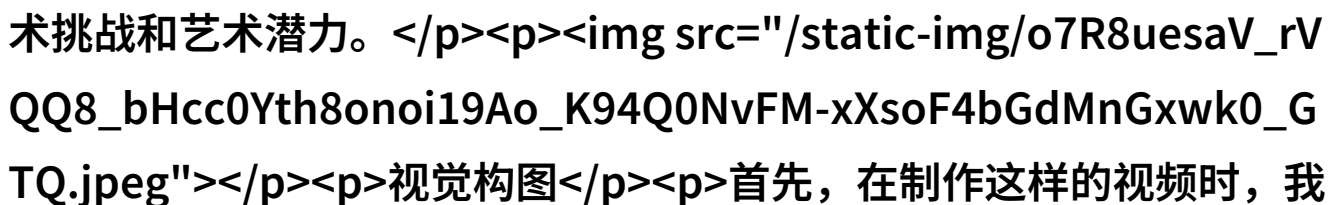
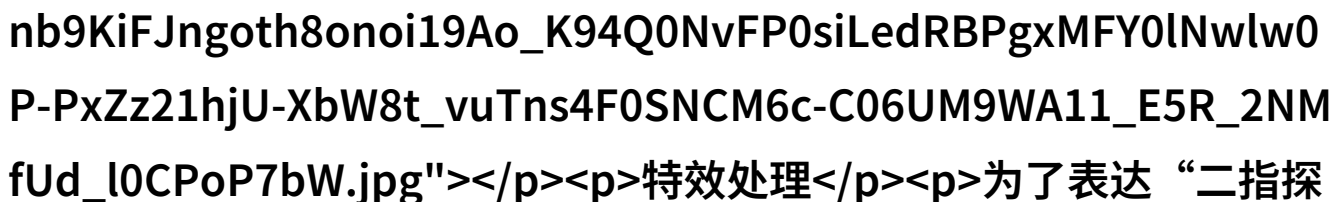


# 探洞的诱惑与软件的挑战二指之间的数字

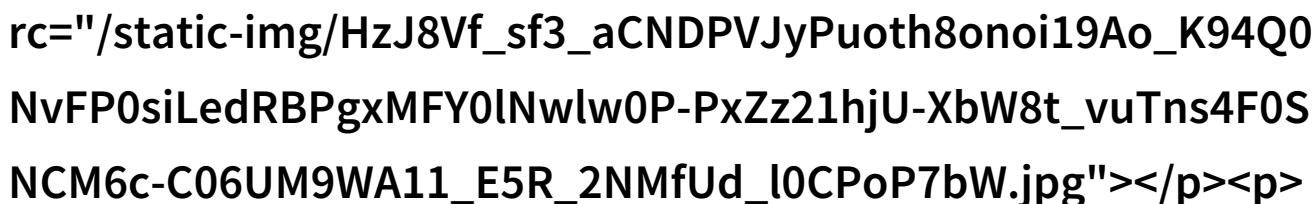
在数字时代，创意无限，技术不断进步，我们可以通过各种视频编辑软件来实现前所未有的视觉效果。然而，这些高科技的工具并不能完全取代人类独特的情感和直觉。在这篇文章中，我们将探讨如何利用视频软件来表现“二指探洞感觉要喷了”的情境，并分析这一过程中的技术挑战和艺术潜力。

视觉构图

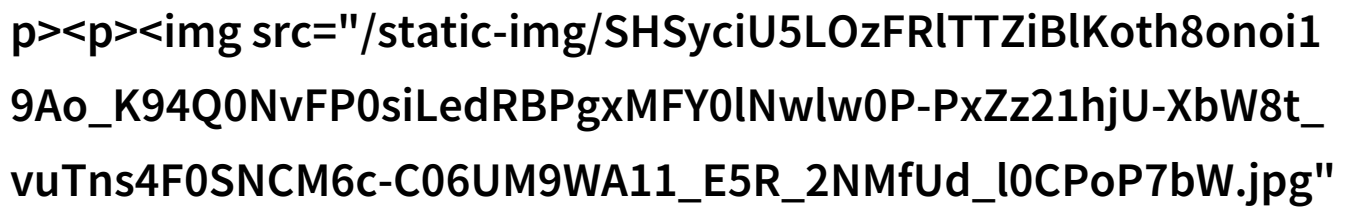
首先，在制作这样的视频时，我们需要考虑到画面的构图。我们可能会使用各种视角和镜头，如全景、倒立、360度等，以此来营造出紧张刺激、充满悬疑的氛围。例如，可以从一个平静的大厅突然切换到紧张的小空间，然后再回到大厅，让观众体验到那种突如其来的恐惧感。这不仅仅是技术上的操作，更是一种心理学上的操控。

特效处理

为了表达“二指探洞”这个动作，我们可以使用变形或拉伸特效，将人物的手臂放大，使其看起来像是插入某个小空间一样。而当手指即将触及某物时，再用爆炸或震荡特效表示那一刻强烈的情绪反应。这要求视频编辑软件有强大的运动跟踪功能，以及对色彩和光影效果的精细控制。

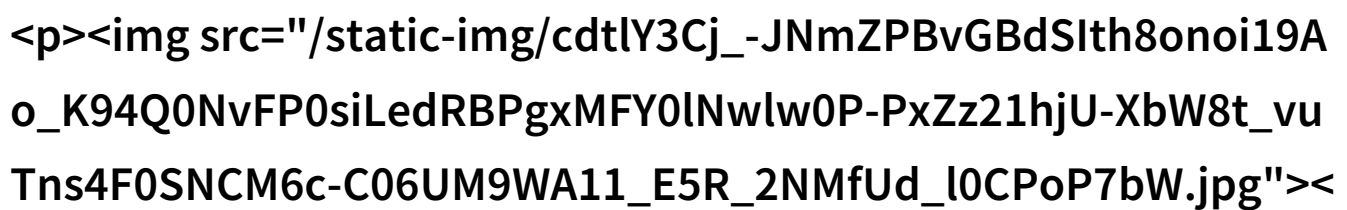
音频设计

音频是一个非常重要但往往被忽略的地方。在这种类型的内容中，声音设计能够极大地增强观众的情绪体验。比如，当角色即将触及什么东西时，可以配上尖锐、高潮迭起的声音；或者，当角色发现什么惊人的事实后，可以采用低沉、阴森的声音给人一种预兆之感。此外，还可以加入心跳声或者呼吸声，让整个场景更加生动自然。



人物表情与肢体语言

尽管我们主要关注的是技术操作，但并不意味着忽略了人物表情与肢体语言这些非言语沟通方式的人类因素。正确捕捉角色的眼神交流以及身体姿态变化，是提升作品真实性的一种有效方法。当角色感到害怕或兴奋的时候，他们的手部活动会显得异常敏感，这也是观众能直接看到他们内心状态的一个窗口。



情节编排

一个好的故事通常由几个关键点组成，而每个关键点都需要恰当地安排时间长度以达到最佳效果。在制作这样的视频时，也同样如此。我们可能会设定几个高潮部分，比如角色第一次发现可疑之处，或是在深入之后突然遭遇危险，每次都应用足够多的心理压缩让观众感到紧张期待，同时也不会太快结束，以免失去整体叙述连贯性的感觉。

最终呈现

最后，要把所有元素融合在一起形成一个完整而流畅的地面版片。一旦完成，就需要仔细检查是否有任何错误，如同步问题或者明显过渡不自然的情况。如果一切顺利，最终呈现出来就是一幅完美结合了创意想法和专业技巧的艺术品，它既展示了一定的技能水平，也展现了一定的审美趣味，让观看者在享受视听盛宴同时还能领悟到背后的故事意义，从而获得双重满足感。

[下载本文pdf文件](/pdf/632549-探洞的诱惑与软件的挑战二指之间的数字艺术探索.pdf)