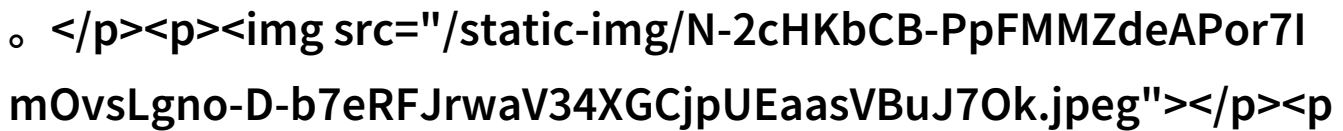


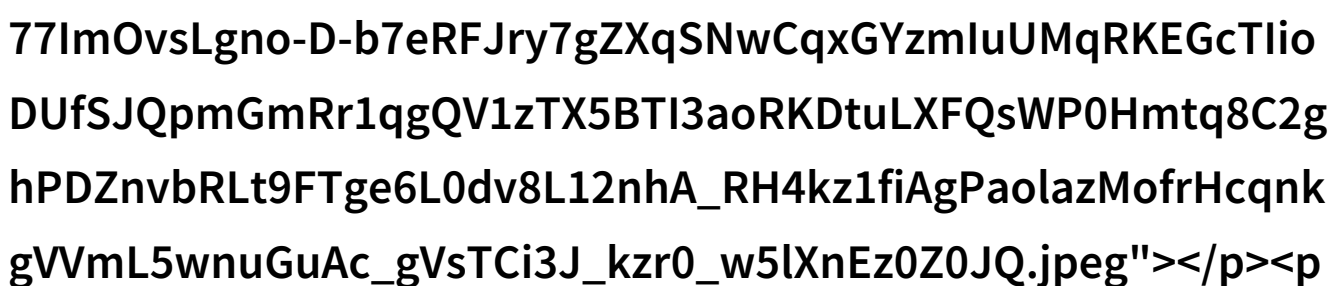
和老师做了一节课的爱说说教室里的温馨

在这个阳光明媚的下午，我和我的老师一起准备了一节课。我们坐在教室里，桌上摆满了各种教学材料和笔记本。这一天，我们要做的是“爱说说”，也就是让学生们通过简短、有趣的对话来学习新知识。我知道，这不仅仅是一次普通的教学活动，它还承载着更多的情感和意义。



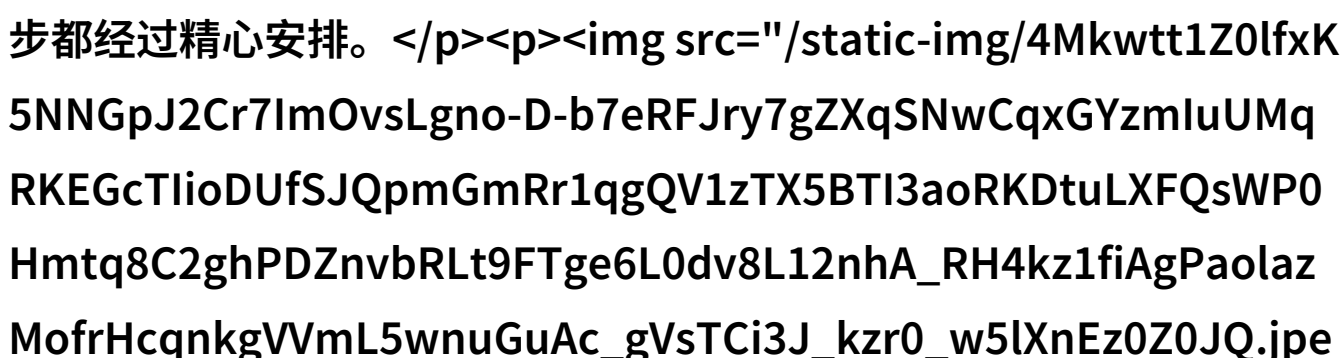
一、课程设计：激发学生兴趣

首先，我们需要确定这一堂课的目标是什么。在我们的例子中，目标是让学生们学会如何用简单而生动的话语来表达复杂的想法。这要求我们将课堂内容设计得既实用又吸引人。我们决定选择一个热门话题，比如环保，然后再围绕这个主题进行讨论。



二、准备工作：精心编排每个环节

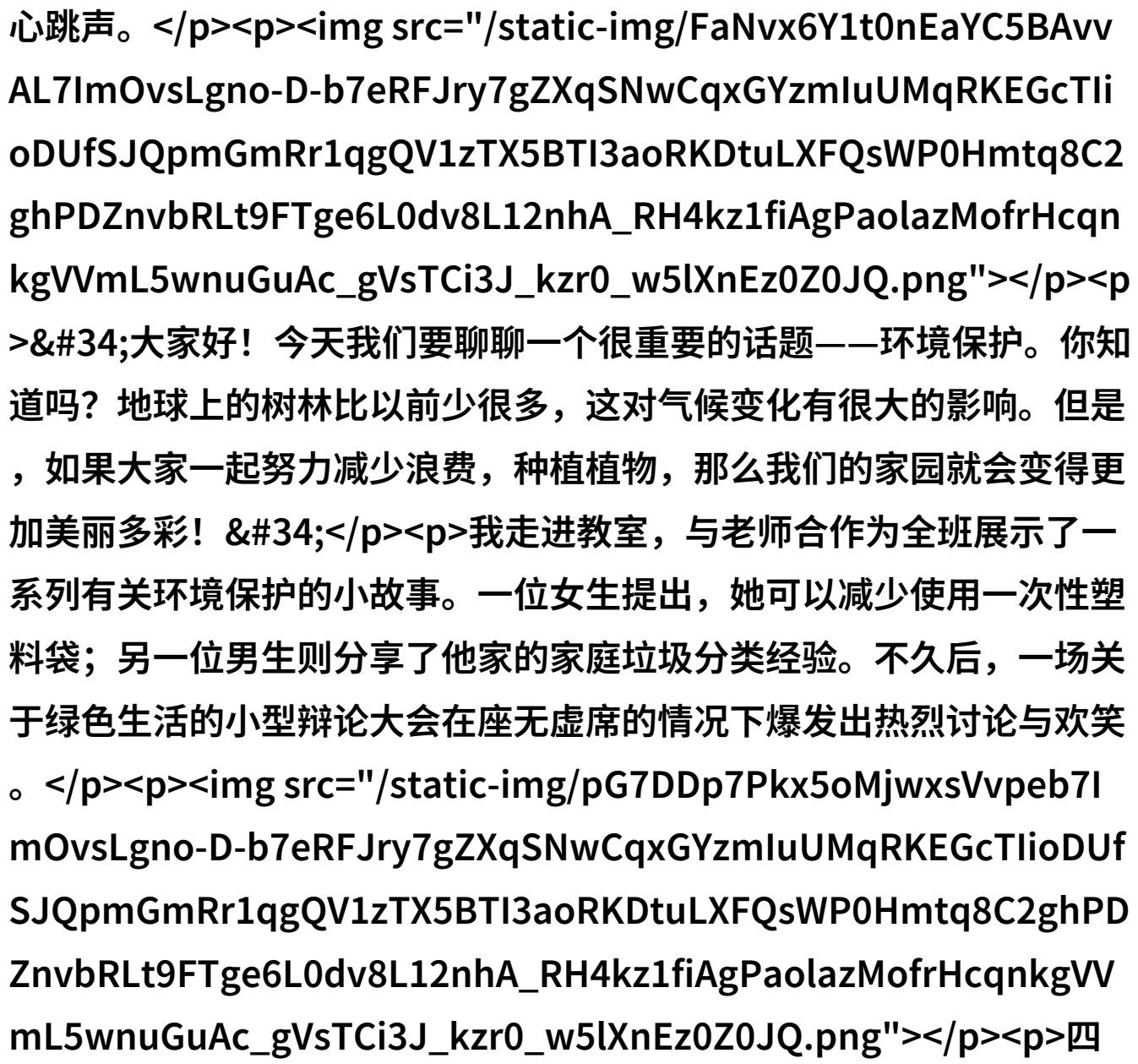
接下来，我们开始准备教学资源。这些资源包括图片、视频以及一些提问卡片，以便于激发学生们的思维并引导他们进行对话。为了确保每个环节都能顺畅地进行，我们甚至预演了一遍整个过程，从介绍环保概念到讨论具体行动方案，每一步都经过精心安排。



三、课程实施：营造互动氛围

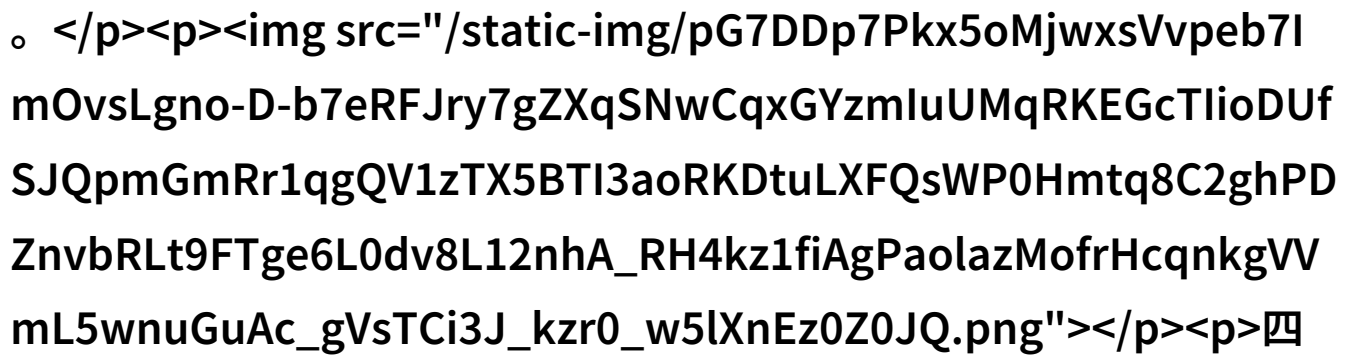
到了上课时刻，我站在讲台前，微笑着看着那些期待眼神闪烁的孩子们。而我的老师则坐在地板上，用手中的小麦袋装满了彩色的小球，为即将到来的游戏做好

准备。她熟练地打开麦克风，一声令下，全班静默无声，只留下轻微的心跳声。



"大家好！今天我们要聊聊一个很重要的话题——环境保护。你知道吗？地球上的树林比以前少很多，这对气候变化有很大的影响。但是，如果大家一起努力减少浪费，种植植物，那么我们的家园就会变得更加美丽多彩！"

我走进教室，与老师合作为全班展示了一系列有关环境保护的小故事。一位女生提出，她可以减少使用一次性塑料袋；另一位男生则分享了他家的家庭垃圾分类经验。不久后，一场关于绿色生活的小型辩论大会在座无虚席的情况下爆发出热烈讨论与欢笑。



四、反馈与总结：点评学生成就

当时间差不多的时候，我们组织了一场小型颁奖仪式，用以鼓励参与者，并为他们提供反馈。我给出的一些建议是：“你们的问题非常直接，有时候也太过直白，但这正是您所需要改进的地方。”

最后，我邀请所有同学站起来，每个人都得到掌声和肯定，而我自己，也从他们身上看到了成长与希望。那一刻，我意识到，在这样的氛围中，即使是一堂普通的课，也能成为难忘的人生经历之一。

结语：

今天结束时，我明白了“爱说说”不仅仅是一个学习方法，更是一个连接人们之间感情纽带的手段。它让我看到孩子们如何通过言语表达自己的想法，以及如何在交流中成长。当教师能够像朋友一样与学生沟通时，那份温暖会延伸至每一个角落，让教育之路充满乐趣。而我，对于未来的日子充满期待，因为那

里面还有更多故事等待被书写-down.</p><p>下载本文pdf文件</p>