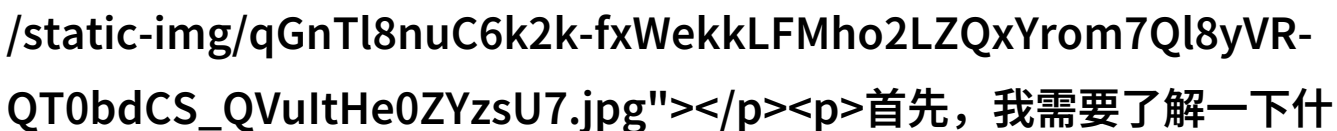
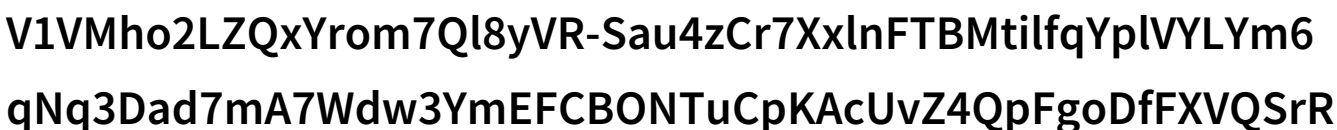


第一次做攻怎么帮零开我的探索之旅

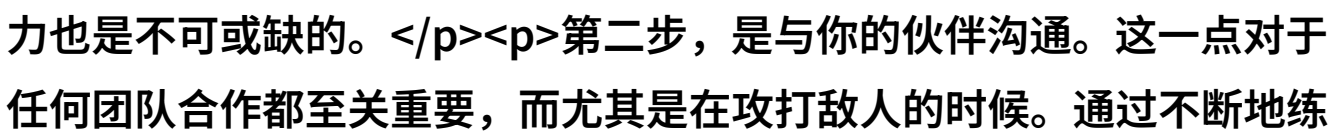
在游戏的世界上，有一种角色叫做“攻”，它的主要职责是给予敌人伤害，帮助队友或自己取得胜利。作为一个新手玩家，我第一次尝试扮演这种角色时，遇到了很多困难。特别是当我要帮我的队友——也就是“零”开局时，我发现自己不知道该如何开始。

首先，我需要了解一下什么是“开局”。简单来说，“开局”就是游戏刚开始时，你和你的队友之间的初期状态。你可能会问，这有什么好说的？但实际上，它决定了整个游戏的一大部分走向。如果你没有好的“开局”，那么后面的战斗可能就很难进行。

所以，当我被指派去帮我的队友——零——开局时，我感到非常紧张。我知道这是一个关键的任务，但我也清楚应该怎么做。我花了很多时间研究各种技巧和策略，最终找到了几个有效的手段。

第一步，是要熟悉自己的技能树。在这个过程中，我发现攻击力是一个非常重要的因素。当我能够释放出强大的攻击力的时候，无论是在团战还是一对一的情况下，都能为我们带来巨大的优势。但这并不意味着攻击力就可以忽视其他方面，比如防御能力也是不可或缺的。

第二步，是与你的伙伴沟通。这一点对于任何团队合作都至关重要，而尤其是在攻打敌人的时候。通过不断地练习，我们学会了如何更好地协调我们的行动，使得我们的进攻更加有序，也更加有效。

第三步，是与你的伙伴沟通。这一点对于任何团队合作都至关重要，而尤其是在攻打敌人的时候。通过不断地练习，我们学会了如何更好地协调我们的行动，使得我们的进攻更加有序，也更加有效。

第四步，是与你的伙伴沟通。这一点对于任何团队合作都至关重要，而尤其是在攻打敌人的时候。通过不断地练习，我们学会了如何更好地协调我们的行动，使得我们的进攻更加有序，也更加有效。

SrRGbysLnp90JJsTTEH2X7qGtCbMWe8f89fA56_TxP8YDt8KBfq0
JAs9wQYpExFcjsdyq55hAgMcmTZ9-pY3vvM2zoUR1ED7zaDpk4xl
0ppSPGIYm1l0Bl.jpg"></p><p>最后一步，就是实践。在真实情况中
</p><p>，没有比实际操作更好的学习方式了。我记得第一次尝试的时候，我们
</p><p>受到了意想不到的抵抗，但每一次失败都是经验积累的一部分。我们从
</p><p>中学到了许多东西，不仅提高了自己的战斗技巧，还增强了彼此间的情
</p><p>谊。</p><p>经过一系列努力和挑战，现在我们已经能够成功地帮助零
</p><p>完成他的任务，并且在游戏中取得了一定的成果。这次经历让我明白，
</p><p>无论是在现实生活还是虚拟世界里，与他人合作总能带来更多收获。而
</p><p>当你第一次尝试成为攻，帮助别人打开局面时，也许会有些不确定，但是
</p><p>只要坚持不懈并愿意学习，就一定能克服困难，找到属于自己的位置
</p><p>，在这场冒险中发光发热。</p><p></p><p><a href = "/pdf/68056
3-第一次做攻怎么帮零开我的探索之旅.pdf" rel="alternate" downlo
ad="680563-第一次做攻怎么帮零开我的探索之旅.pdf" target="_bl
ank">下载本文pdf文件</p>