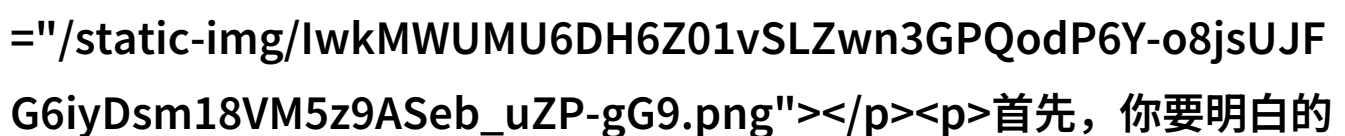
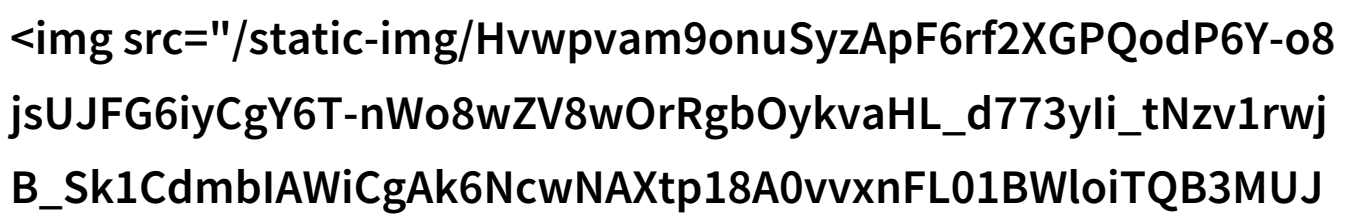


试看120秒小视频动态图我来教你如何一

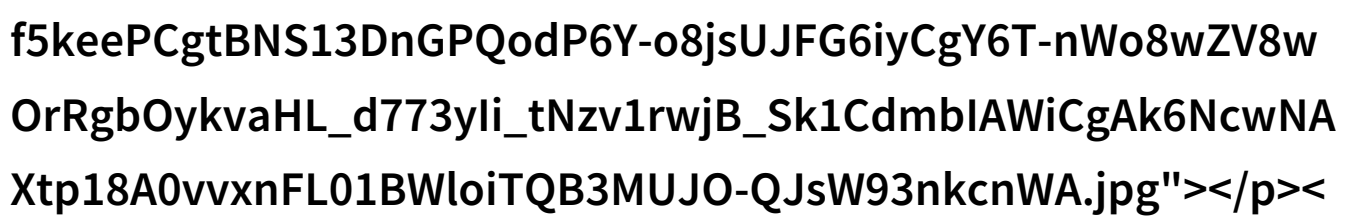
在这个信息爆炸的时代，短视频已经成为网民日常生活中不可或缺的一部分。无论是快手、抖音还是微信朋友圈，每个人都希望自己的小视频能够吸引更多的关注和点赞。但是，如何才能让你的120秒小视频动态图脱颖而出呢？今天，我们就来一起探讨一下。

首先，你要明白的是，短视频之所以受欢迎，是因为它简洁直接，而且能够迅速传递信息。因此，当你准备制作一个试看120秒小视频动态图时，最重要的是内容要有吸引力。以下是一些建议，可以帮助你提升作品质量。

主题明确：你的小视频需要围绕一个清晰且容易理解的主题展开。这不仅可以帮助观众快速把握内容，还能提高他们对作品的兴趣。

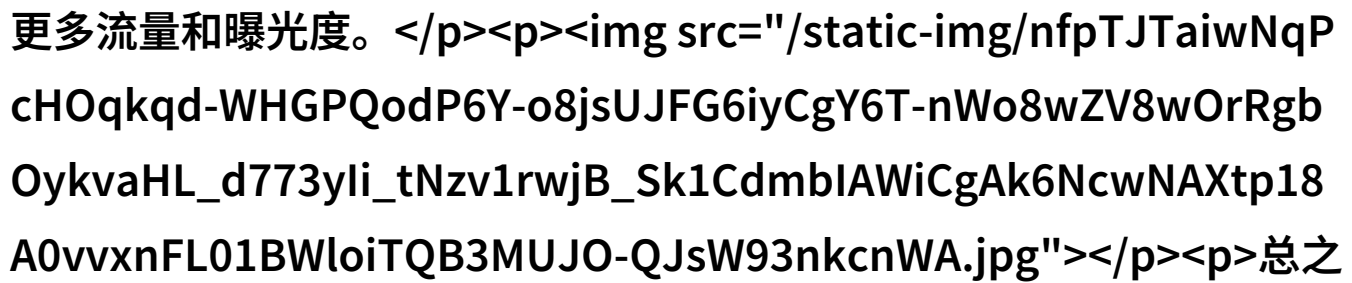
**视觉冲击：**动态图通常包含大量视觉元素，因此要确保这些元素能够有效地吸引观众的注意力。你可以使用色彩鲜艳、形状多样的图标，或是流畅过渡的手法来增强视觉冲击力。

情感共鸣：虽然时间有限，但如果你能在短暂的时间内激发观众的情感反应，那么这将是一个巨大的成功。而这通常通过讲述故事或者展示特定情境来实现。

**互动性：**尝试加入一些互动性的元素，比如问答环节、挑战或者游戏，这样可以增加用户参与度，让他们感觉自己也是一部分，而不是只是被动观看。

优化分享：最后，不要忘了设计一段鼓励用户分享你的作品的小片段。这不仅可以帮助你的影响力，还能为你的账号带来

更多流量和曝光度。



总之，制作一个优秀的小视频并不复杂，只需结合上述建议，并不断实践，你就会发现自己逐渐掌握了一门艺术。在这个过程中，不妨每次尝试都会去看看别人的120秒小视频动态图，看看他们是如何运用技巧和策略让自己的作品脱颖而出的，然后再应用到自己的创作中去。记住，每一次学习都是进步，一次失败也是成长。祝你在短视频创作道路上越走越远！

[下载本文pdf文件](/pdf/756235-试看120秒小视频动态图我来教你如何一分钟吸引千人眼球.pdf)