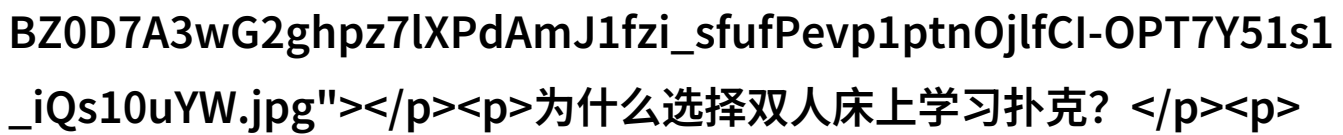


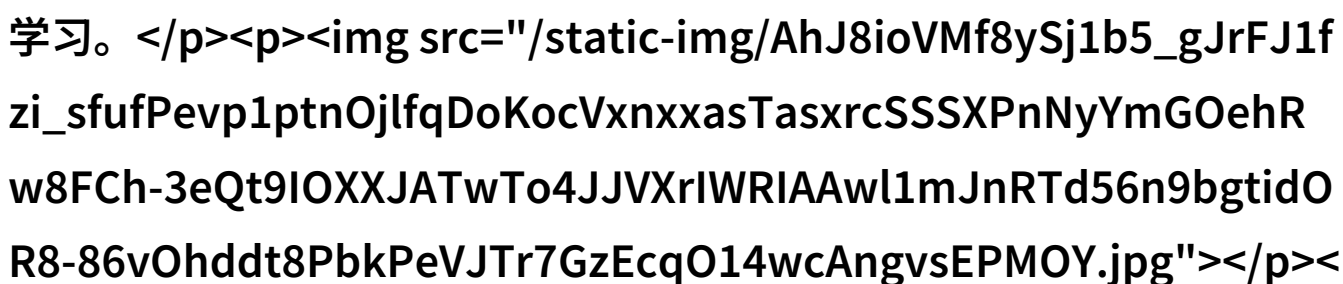
# 双人床上扑克技巧视频教程如何在床上高

如何在双人床上高效学习扑克?



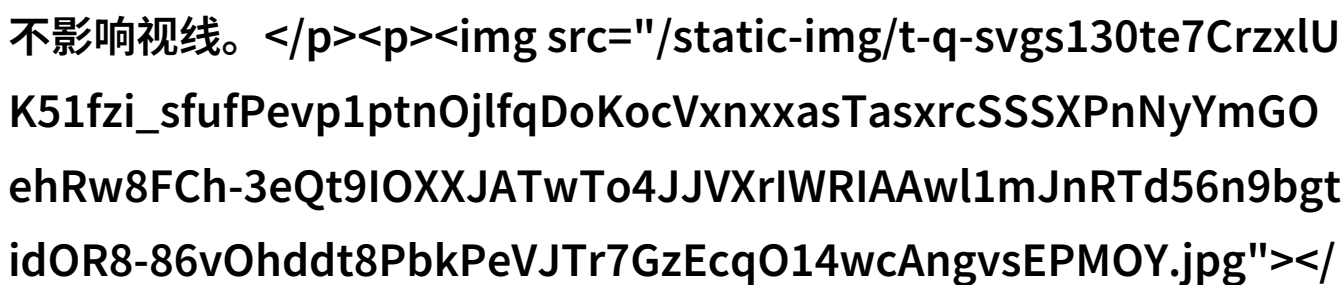
为什么选择双人床上学习扑克?

在现代社会，生活节奏加快，每个人都希望能在有限的时间内提高自己的技能。对于那些喜欢夜间学习或想要利用空闲时间进行知识提升的人来说，双人床上是一个理想的学习环境。这里不仅可以保证一定的安静和舒适，还能够避免家中的其他干扰因素，让你更加专注于扑克技巧的学习。



双人床上的装饰与布局

首先，我们需要为双人的学习空间做一些必要的布置。在这个小空间中，一个方正或者长形的小桌子是必不可少的，可以放在床头或是床脚下面。桌子的大小应该足够放置一副标准牌组以及几本书籍，同时考虑到两个人的同时操作不会太拥挤。此外，一盏温暖而柔和的灯光可以营造出一种宁静和专业的情绪氛围，而不影响视线。



选择合适视频教程

接下来，就是如何找到合适的视频教程来辅助我们的学习了。在网络上有很多关于扑克游戏教学的资源，比如YouTube、B站等平台，这些平台提供了各种不同水平、风格和内容丰富的地球村、德州扑克等类型的心得分享。如果你的目的是为了提一般性的牌技，你可能会偏好那些针对基础知识讲解较为详细的一些课程；如果你更倾向于某种特定的策略或者手法，那么寻找专门针对这一方面的小课程将会更加合适。



AZHox\_aQd-TyPwt51fzi\_sfufPevp1ptnOjlfqDoKocVxnxxasTasxrc  
SSSXPnNyYmGOehRw8FCh-3eQt9IOXXJATwTo4JJVXrIWRIAawl1  
mJnRTd56n9bgtidOR8-86vOhddt8PbkPeVJTr7GzEcqO14wcAng  
vsEPMOY.jpg"></p><p>如何有效观看并实践</p><p>观看完视频后

，就要开始实践啦！这部分最重要的是保持耐心，因为任何技术都是通过不断练习才能掌握。而且，在双人床上看视频时，要确保自己没有被其他事物分散注意力，比如手机通知或者电视声音。这时候，你可以尝试关闭所有可能打断你的设备，比如手机铃声提醒、电视背景音乐等，然后全神贯注地跟着教学步骤去练习每一次发牌动作，以及分析每一次决策背后的逻辑性。</p><p></p><p>练习与反馈循环</p><p>练习过程中，最好的方法

是设立一个目标，然后逐步达成它。比如，如果你刚开始玩的是五张，他（她）们应该从简单的手式开始，如同花三条带搭配单个王或皇后这样的简单组合。然后慢慢增加难度至直拉四条、三条带搭配两根或一根之类复杂点的手式。一旦掌握这些基本手式，再进一步探索更多高级战术就不会很困难了。此外，每次结束之后，对照之前学过的一些理论回顾一下自己的表现，从中总结经验教训，以此形成一种自我修正机制。</p><p>结束语：坚持就是胜利</p><p>最后，不论是在哪个阶段，只要坚持下去，就一定能够看到进步。在这个充满挑战但又充满乐趣的小世界里，无论是初学者还是老手，都能找到属于自己的位置，并且享受其中所带来的快乐与成就感。当你坐在那张温暖而宽敞的大双层客房内，用那个小桌子作为桥梁，将虚拟世界融入现实生活，你将发现，真正使自己成为一名卓越扑克选手，是需要大量耐心和毅力的长期投入，而不是短期内突破。这一切始于那段独处时光，也许就在你的双人床上，用“双人床上的扑克视频教”引领着你走向成功之路。</p><p><a href="/pdf/898205-双人床上扑克技巧视频教程如何在床上高效学习扑克

93nMlykhlJ1fzi\_sfufPevp1ptnOjlfqDoKocVxnxxasTasxrcSSSXPn  
NyYmGOehRw8FCh-3eQt9IOXXJATwTo4JJVXrIWRIAawl1mJnRT  
d56n9bgtidOR8-86vOhddt8PbkPeVJTr7GzEcqO14wcAngvsEPM  
OY.jpg"></p><p>练习与反馈循环</p><p>练习过程中，最好的方法

[.pdf" rel="alternate" download="898205-双人床上扑克技巧视频教程如何在床上高效学习扑克.pdf" target="\\_blank">下载本文pdf文件</a></p>](#)