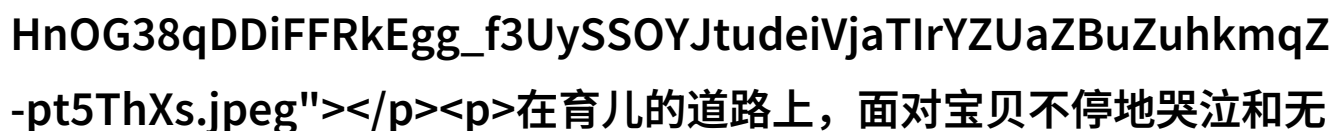


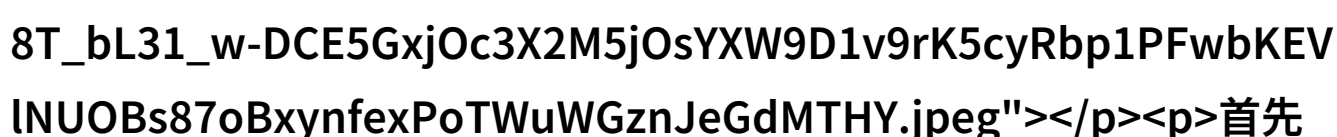
宝贝别流出来堵住婴儿溢奶预防技巧

为什么宝贝会流出来堵住？

在育儿的道路上，面对宝贝不停地哭泣和无助的眼神，每一位父母都希望能够尽快找到问题所在并给予解决。其中

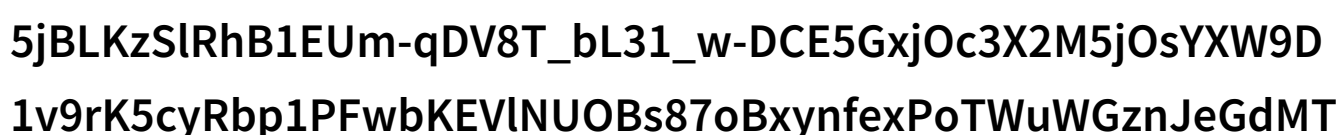
之一的问题就是宝贝“流出来堵住”，这个现象可能让很多家长感到困惑和焦虑。这篇文章将为大家深入探讨这个问题的原因，以及如何预防和处理这种情况。

宝贝为什么会“流出来堵住”？

首先

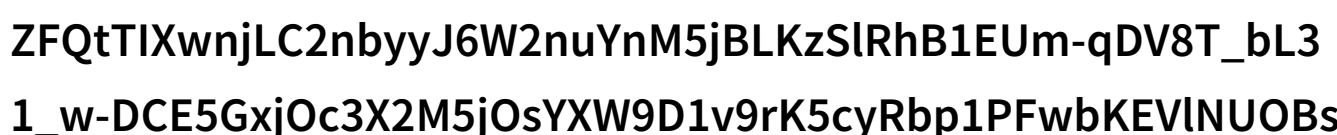
，我们需要了解一下宝贝“流出来堵住”的具体情况。通常，这个现象发生在婴儿吃奶或吸吮时，他们可能会因为多种原因而导致鼻子、口腔内道具被吸入，从而造成呼吸困难。在一些严重的情况下，如果不及时发现并采取措施，可能会导致婴儿窒息甚至生命危险。因此，对于任何出现类似症状的宝贝，都应该立即寻求医生的帮助。

如何识别宝贝是否有风险

为了避免这种紧急情况发生，家长们需要学会识别潜在的风险因素。一旦注意到以下几点，就要立即采取行动：


宝贝没有吸吮气泡。

吸吮过程中声音异常。

吃奶或者玩耍

时突然停止活动。

呼吸变得困难或喘气声增加。



如果观察到这些迹象，不要犹豫，即刻联系医疗人员，并准备好进行急救操作。

怎样预防宝贝发生这种情况

为了减少“流出来堵住”的发生概率，可以从以下几个方面着手：

正确引导：确保每次喂养前后都清洁干净，无异味物品进入嘴里。此外，在喂食时，要适当控制速度，让孩子有时间呼吸，同时注意不要让他们过度饱腹，因为这也容易引发溢奶现象。

监控饮食：避免过量进食高脂肪、高蛋白质或含糖分较高食品，以减少溢奶机会；同时，定期更换湿纸巾以保持环境干燥，有利于预防溢奶。

培养良好的习惯：教导孩子正确咀嚼、说话以及打哈欠等行为，这些都是有效降低溢奶风险的手段之一。

日常检查：定期检查孩子是否有必要的话语训练，如鼓励使用语言来表达需求，而不是通过哇哇叫喊来表示想要吃东西的情况。

专业建议：与医生沟通获取专业意见，比如针对你的家庭背景提供最合适的饮食方案，或是推荐特定的产品帮助管理溢乳问题。如果你怀疑孩子存在健康问题，最好咨询医生意见，不要自行尝试治疗方法，以免加剧病情或者错过最佳治疗窗口期。

教育自己与他人：了解更多关于溢乳的问题，并向其他护理者传播信息，让他们也能识别出这些潜在危险信号，并相互支持共同提高照顾小孩安全性的意识水平，对抗紧急事件成为一种文化习惯，是非常重要的的一环。此外，也可以参加相关培训课程，如新生儿紧急护理等，以增强应变能力应对突发状况。

如何处理宝贝发生的状况

遇到这样的紧急情况，一切必须迅速且冷静地进行：

立即放开宝贝，让其获得充足空气。

检查鼻孔，看看是否有什么东西卡塞了，然后轻轻用指头去除障碍物，但请务必小心不要使事态更加恶化。

如果成功解除了阻塞，但仍然出现呼吸困难，请立即拨打120电话寻求医疗援助，由

经验丰富的人士接管处理这一复杂的情形。如果附近有人懂得胸推法（CPR），则可尽早实施胸推法直至医疗人员到达现场进行进一步治疗。

在等待救援期间，用温暖的手背按压孩子背部，使其感受到安慰，同时保持冷静，为救援工作创造良好的环境条件。

最后，当一切结束后，与你的小朋友一起重新开始新的旅程，你们都会更加珍惜彼此间那份纯真的爱吧！

总结来说，“宝贝别流出来堵住”是一个涉及多方面知识和技能的问题，它要求家长们拥有高度警觉性、快速反应能力，以及基本的医学知识。通过不断学习和实践，我们可以更好地保护我们的宝贵生命，从而享受更多美好的家庭生活时光。

[下载本文pdf文件](/pdf/910338-宝贝别流出来堵住婴儿溢奶预防技巧.pdf)