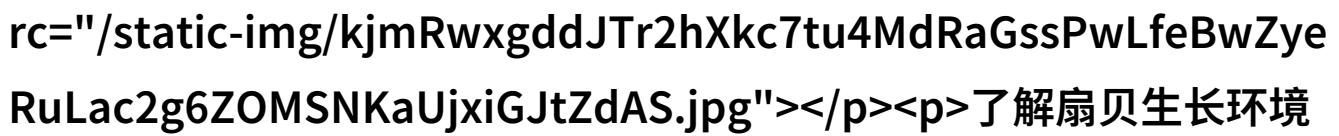
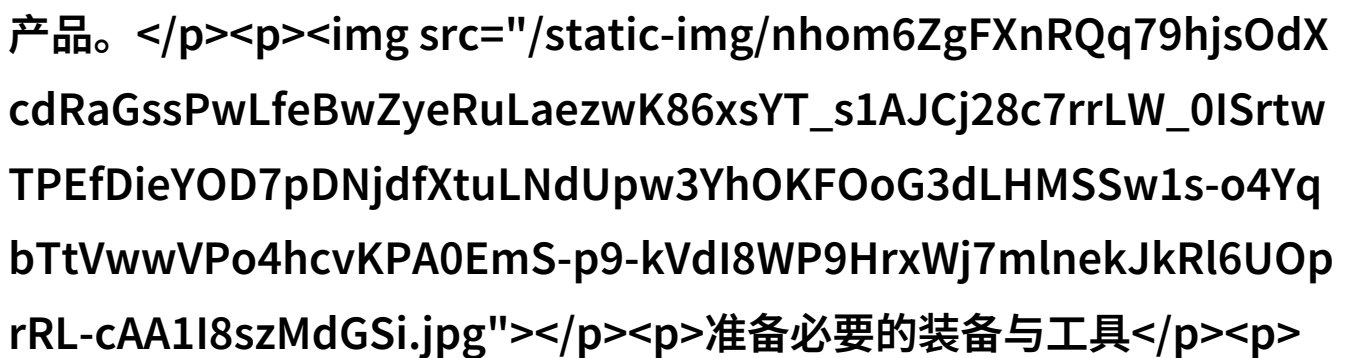


捕捞秘籍如何巧妙张开网让扇贝在手的艺术

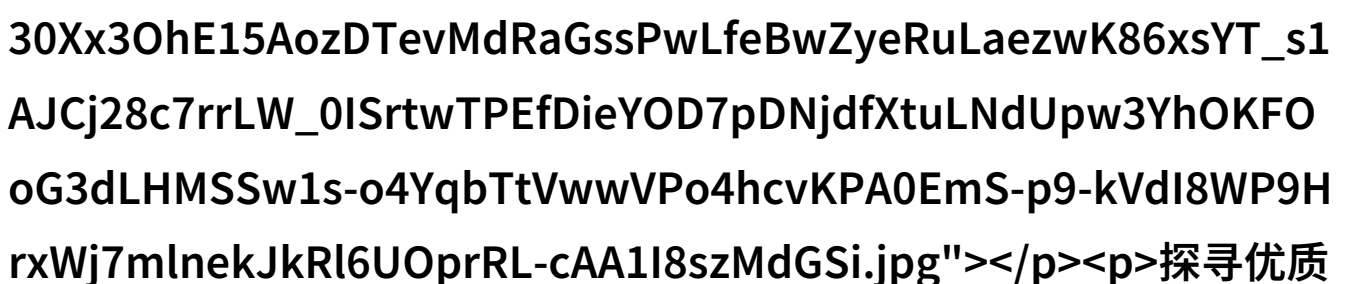
捕捞秘籍：如何巧妙张开网让扇贝在手的艺术探索

了解扇贝生长环境与习性

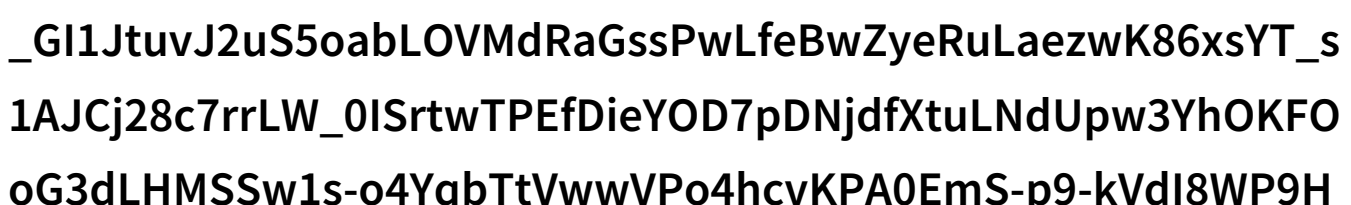
扇贝是常见的海鲜之一，它们通常栖息在岩石、珊瑚礁和沙底等环境中。它们喜欢阳光明媚的地方，且往往以头部向下固定在地面上，以嘴巴不断地过滤水中的细小生物作为食物。在自然状态下，捕捞者需要具备一定的技术和知识来识别并有效地采集到这些美味的海产品。

准备必要的装备与工具

捕捞扇贝前，首先需要准备一套合适的手套或抓钳，这些工具能够帮助捕捞者更好地控制力度，不仅能保护自己的手腕，也有助于避免对扇贝造成伤害。另外，还要有一把稳定的网子或者篮子，以便将采集到的扇贝安全而不受损失地运回家中。

探寻优质捕捞地点

找到一个理想的地点对于成功捕捞至关重要。由于扇贝偏好较为开放且浅水区域，因此在潮汐低落时期，在大多数情况下可以找到它们。这时，可以通过仔细观察发现隐藏着这类海产的地方，比如岩石缝隙、珊瑚丛生的地方等。



rxWj7mlnekJkRl6UOprRL-cAA1I8szMdGSi.jpg"></p><p>采用正确方法进行操作</p><p>在实际操作过程中，关键是要耐心和技巧。如果使用的是腿再张大点就可以吃到扇贝了视频所推荐的手法，那么就是利用双手迅速而准确地抓取那些暴露出来的小口足，让其无法逃脱，从而实现了一举两得，即解决了实践问题同时也提高了效率。</p><p></p><p>保持良好的卫生条件</p><p>捕获到了目标后，最重要的一步就是妥善处理存储，并保证新鲜保存。在没有清洁设施的情况下，要尽量保持个人清洁，用干净的手套接触鱼类，并及时将其放入冰冷水中或其他保鲜方式，这样既能延长食品寿命，又能保障食品安全。</p><p>分享经验与学习他人技巧</p><p>最后的环节是分享你的经验，与其他同行交流心得，每个人的技能都有可能带来新的启示。通过互相学习，我们不仅能够提升自己的专业水平，更能够丰富我们的生活体验。此外，对于那些想要成为一名出色的渔夫或渔女来说，将每一次经历转化为宝贵财富，是非常有益的事情。</p><p>下载本文pdf文件</p>