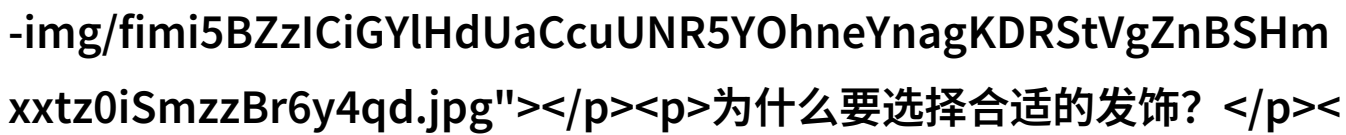
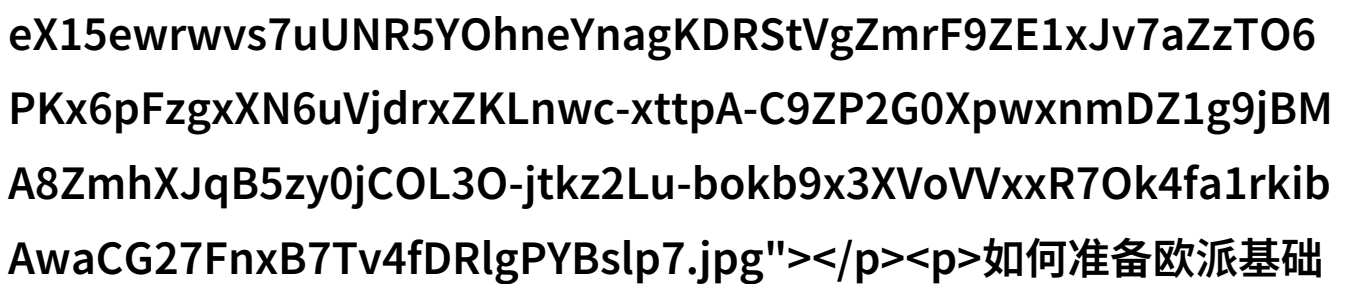


坤吧放到欧派上的小技巧如何美观地将坤


如何美观地将坤吧发饰固定在欧派上？

为什么要选择合适的发饰？

在我们决定将坤吧放到欧派上之前，我们首先需要考虑一下为什么要使用这种类型的发饰。坤吧是一种流行的日本风格头箍，它通常由金属或塑料制成，形状多样，有圆形、方形甚至是动物造型等。它不仅可以作为日常装扮的一部分，也可以作为特殊场合如节庆或者拍照时的装扮。在选择坤吧时，我们应该考虑到自己的头型和面部特征，以确保能够找到最适合自己的设计。

如何准备欧派基础？

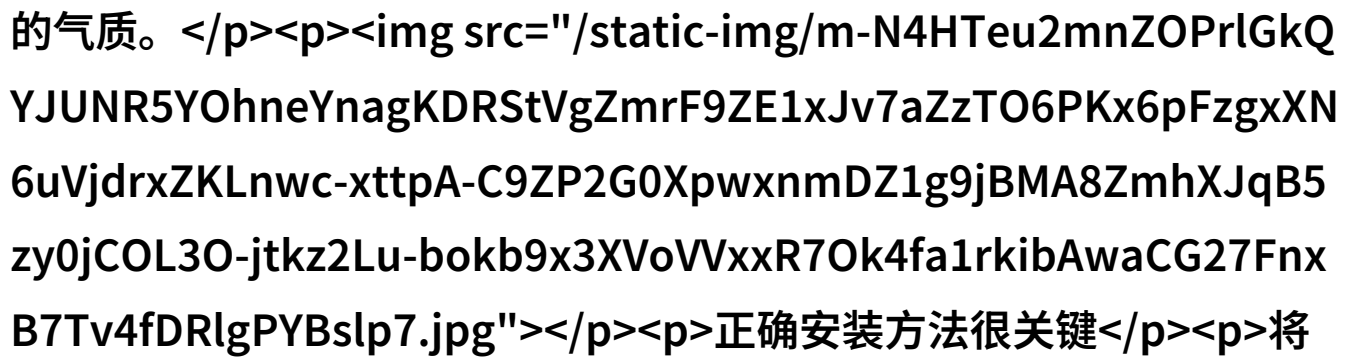
为了让我们的头箍能够稳固地悬挂在头顶上，我们需要有一块坚固且平整的地基，这就是所谓的“欧派”。构建一个好的欧帕斯基础对于保持发饰稳定至关重要。首先，我们需要用一些黏性强的胶水或粘贴剂，将一小块薄膜（如透明胶带）粘贴在头皮上，然后再覆盖一层厚度均匀的小麦粉或玉米淀粉来防止粘贴剂过早脱落。此外，还有专门为此而设计的一些产品，如可重复使用的假根和夹子，也能提供额外支持。

精心挑选合适大小的坤吧

接下来，是时候挑选那只完美大小、与你个人风格相匹配的小朋友了。一般来说，较大的坤吧更容易被注意，而小巧玲珑则给人一种更加温柔优雅感。

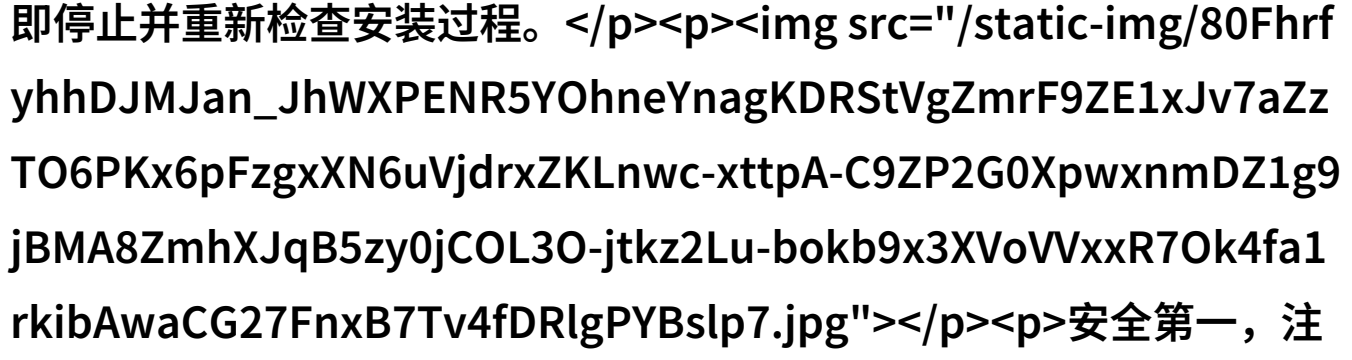
如果你的脸颊稍微细瘦，可以尝试选择略大一点点，但不要过于庞大。

以免显得不协调。而如果你的脸颊较为丰满，小巧一些可能会更符合你的气质。



正确安装方法很关键

将小朋友安置好后，最重要的是正确安装方法。这一步骤对保持整个装扮效果至关重要。你可以试着轻轻旋转它，使其完全吸附到假根或者夹子上，并调整位置使其既舒服又牢固。如果你感到任何压力或疼痛，请立即停止并重新检查安装过程。



安全第一，注意维护

虽然我们的目的是让小朋友看起来非常漂亮，但安全始终是第一位之规。在佩戴任何类似物品的时候，都应避免对皮肤造成伤害。此外，每次穿戴结束后都应彻底清洁并存放在干燥的地方，以防止腐蚀和破损。此外，如果发现颜色褪色或者表面出现裂痕，则应及时更换新件以保证佩戴质量。

结语：完美搭配，让你闪耀！

最后，当一切都准备就绪，你终于把那只精心挑选的小朋友放到了你的欧派上了，那份自信与光彩足以让人一眼识破。这不仅是一种时尚表现，更是一种个性的展现。当你走出家门，用这副独特装扮赢得每一个赞赏，无疑是一个充满活力的开始，因为现在，你已经拥有了让自己闪耀的人生加分项——那些精致迷人的姆巴们，它们正静静地坐镇于你的秀气欧派之中，为你增添无限魅力！

[下载本文pdf文件](/pdf/941666-坤吧放到欧派上的小技巧如何美观地将坤吧发饰固定在欧派上.pdf)

